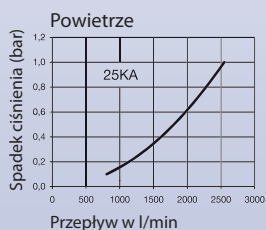


**Opis techniczny**

Przemysłowy profil europejski 3/8-1/2 wzbogacony o technologię ULTRA-FLO. Bardzo wysoki przepływ. Wyróżnia się wytrzymałą konstrukcją i stalową tuleją ryglującą. Stosowana z pneumatycznymi urządzeniami o dużym poborze. Również dostępna w całości z mosiądzu.

Zaślepka

dla gniazda Kod SK23S
dla wtyczki Kod SK12S

**Wykres****Zalety**

Obsługa jednoręczna.
Wytrzymała konstrukcja.
Technologia ULTRA-FLO.

Kompatybilność

RECTUS 26
RECTUS 1600/1625
TEMA 1600
CEJN 320
JWL 520 + JWL 530
i inne produkty niemieckie

Ciśnienie robocze

PN = 35 bar, maksymalne statyczne ciśnienie robocze ze współczynnikiem bezpieczeństwa 4 : 1.

Temperatura robocza*

-20°C do +100°C (NBR)
-40°C do +120/150°C (EPDM)
-15°C do +200°C (FKM)
0°C do +316°C (FFKM)
zależnie od medium.

*przy temperaturze poniżej -20°C i powyżej +100°C specjalne uszczelnienia dostępne na zapytanie.

Budowa

Standardowa

Gniazdo

Korpus gwintowany
Korpus zaworu
Tuleja ryglująca
Zawór
Tuleja wewnętrzna
Płytkę sprężystą
Sprężyna i pierścienie
Kulki ryglujące
Uszczelki

Mosiądz niklowany
Mosiądz niklowany
Stal hartowana, niklowana
Odlew żeliwny, niklowany
Mosiądz
Mosiądz
AISI 301
AISI 420
NBR

Wtyk

Stal hartowana, niklowana

Wtyk

wielkość oryginalna

**Inne wykonania dostępne w serii 25:**

- mosiądz/stal dwustronnie odcinające
- ze stali AISI 303 jedno i dwustr. odcinające
- ze stali AISI 316L jedno i dwustr. odcinające
- z systemem bezpieczeństwa
- z systemem rozłączania beziśnieniowego
- wersja kodowana kształtem RECTUKEY

W celu uzyskania szczegółowych informacji skontaktuj się z naszym konsultantem

Gniazda**RECTUS Seria 25KA**

	Przyłącze A	Hex SW	L mm	D mm	L1 mm	L2 mm	Hex1 SW1	B mm	G mm	Wersja	Kod	DS
<p>gwint zewnętrzny</p>	R 1/4	19	60	23	12					Standard	25KA AK13 MPN	■
	R 3/8	19	60	23	12					Standard	25KA AK17 MPN	■
	R 1/2	22	61	23	17					Standard	25KA AK21 MPN	■
	M 14 x 1,5	19	59	23	10					Standard	25KA AD14 MPN	■
	M 16 x 1,5	19	60	23	11					Standard	25KA AD16 MPN	□
	M 18 x 1,5	19	60	23	11					Standard	25KA AD18 MPN	□
<p>gwint wewnętrzny</p>	G 1/4	19	56	23	10					Standard	25KA IW13 MPN	■
	G 3/8	19	55	23	9					Standard	25KA IW17 MPN	■
	G 1/2	24	58	23	12					Standard	25KA IW21 MPN	■
	M 14 x 1,5	19	55	23	9					Standard	25KA IM14 MPN	□
	M 16 x 1,5	19	55	23	9					Standard	25KA IM16 MPN	■
	M 18 x 1,5	22	56	23	9					Standard	25KA IM18 MPN	□

DS = czas dostawy:

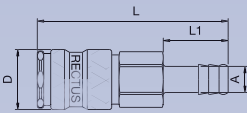
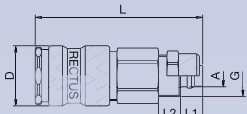
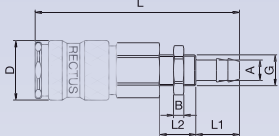
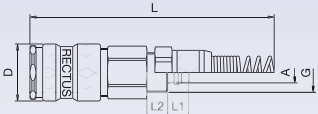
■ z magazynu (max 7 dni)

□ krótki (2-3 tygodnie)

□ średni (zgodnie z potwierdzeniem)

Gniazda

RECTUS Seria 25KA

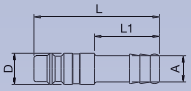
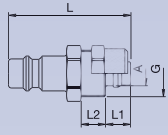
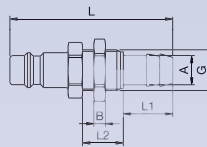
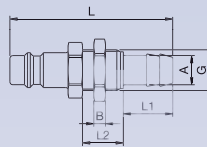
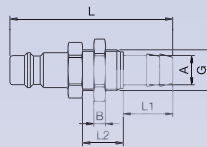
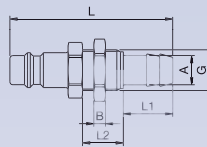
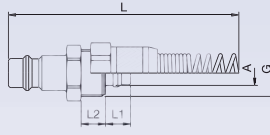
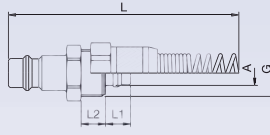
	Przyłącze A	Hex SW	L mm	D mm	L1 mm	L2 mm	Hex1 SW1	B mm	G mm	Wersja	Kod	DS
 <p>tuleja do węża</p>	6 mm	19	74	23	25					Standard	25KA TF06 MPN	■
	8 mm	19	74	23	25					Standard	25KA TF08 MPN	■
	9 mm	19	74	23	25					Standard	25KA TF09 MPN	■
	10 mm	19	74	23	25					Standard	25KA TF10 MPN	■
	13 mm	19	74	23	25					Standard	25KA TF13 MPN	■
	6 mm Parker	19	69	23	20					Standard	25KA TP06 MPN	■ □
	10 mm Parker	19	73	23	24					Standard	25KA TP10 MPN	■ □
	13 mm Parker	19	76	23	28					Standard	25KA TP13 MPN	■ □
 <p>przyłącze do węża z tworzywa</p>	6 x 8 mm	19	61	23	7	6				Standard	25KA KO08 MPN	■
	8 x 10 mm	19	65	23	9	8				Standard	25KA KO10 MPN	■ □
	9 x 12 mm	19	65	23	9	8				Standard	25KA KO12 MPN	■ □
 <p>montaż panelowy, tuleja do węża</p>	6 mm	19	76	23	17	10	17	4	M 12 x 1	Standard	25KA TS06 MPN	■ □
	8 mm	19	80	23	17	14	17	4	M 12 x 1	Standard	25KA TS08 MPN	■ □
	10 mm	19	87	23	25	14	17	4	G 1/4	Standard	25KA TS10 MPN	■ □
 <p>przyłącze do węża z tworzywa ze sprężyną ochronną</p>	6 x 8 mm	19	144	23	7	6				Standard	25KA KK08 MPN	■ □
	8 x 10 mm	19	155	23	9	8				Standard	25KA KK10 MPN	■ □
	9 x 12 mm	19	162	23	9	8				Standard	25KA KK12 MPN	■ □

DS = czas dostawy:

■ z magazynu
(max 7 dni)■ □ krótki
(2-3 tygodnie)□ średni
(zgodnie z potwierdzeniem)

Wtyczki

RECTUS Seria 25KA

	Przyłącze A	Hex SW	L mm	D mm	L1 mm	L2 mm	Hex1 SW1	B mm	G mm	Wersja	Kod	DS
 <p>tuleja do węża</p>	6 mm		48	12	25					Standard	25SF TF06 SXZ	■
	8 mm		48	12	25					Standard	25SF TF08 SXZ	■
	9 mm		48	12	25					Standard	25SF TF09 SXZ	■
	10 mm		48	12	25					Standard	25SF TF10 SXZ	■
	13 mm		48	15	25					Standard	25SF TF13 SXZ	■
 <p>przyłącze do węża z tworzywa</p>	4 x 6 mm		34	12	7	6		M 10 x 1	Standard	26SF KO06 MXX	■	
										Niklowana	26SF KO06 MXN	■
	6 x 8 mm		34	12	7	6		M 10 x 1	Standard	26SF KO08 MXX	■	
										Niklowana	26SF KO08 MXN	■
 <p>montaż panelowy, tuleja do węża</p>	8 x 10 mm	17	42		9	8		M 16 x 1	Standard	26SF KO10 MXX	■	
										Niklowana	26SF KO10 MXN	■
 <p>montaż panelowy, tuleja do węża</p>	9 x 12 mm	17	42		9	8		M 16 x 1	Standard	26SF KO12 MXX	■	
										Niklowana	26SF KO12 MXN	■
 <p>montaż panelowy, tuleja do węża</p>	6 mm	14	56		17	14	17	4	M 12 x 1	Standard	26SF TS06 MXX	■
										Niklowana	26SF TS06 MXN	■
	8 mm	14	56		17	14	17	4	M 12 x 1	Standard	26SF TS08 MXX	■
										Niklowana	26SF TS08 MXN	■
 <p>montaż panelowy, tuleja do węża</p>	10 mm	17	56		17	14	19	4	M 14 x 1	Standard	26SF TS10 MXX	■□
										Niklowana	26SF TS10 MXN	■
 <p>przyłącze do węża z tworzywa ze sprężyną ochronną</p>	4 x 6 mm		111	12	7	6		M 10 x 1	Standard	26SF KK06 MXX	■	
										Niklowana	26SF KK06 MXN	■□
	6 x 8 mm		120	12	7	6		M 10 x 1	Standard	26SF KK08 MXX	■	
										Niklowana	26SF KK08 MXN	■
	8 x 10 mm	17	132		9	8		M 16 x 1	Standard	26SF KK10 MXX	■	
										Niklowana	26SF KK10 MXN	■
 <p>przyłącze do węża z tworzywa ze sprężyną ochronną</p>	9 x 12 mm	17	139		9	8		M 16 x 1	Standard	26SF KK12 MXX	■	
										Niklowana	26SF KK12 MXN	■

DS = czas dostawy:

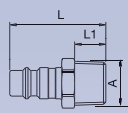
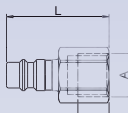
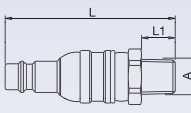
■ z magazynu (max 7 dni)

■□ krótki (2-3 tygodnie)

□ średni (zgodnie z potwierdzeniem)

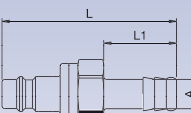
Wtyczki

RECTUS Seria 25KA

	Przyłącze A	Hex SW	L mm	D mm	L1 mm	L2 mm	Hex1 SW1	B mm	G mm	Wersja	Kod	DS
 <p>gwint zewnętrzny</p>	R 1/8	13	33	9						Standard	25SF AK10 SXZ	■
	R 1/4	14	36,5	12						Standard	25SF AK13 SXZ	■
	R 3/8	17	37	12						Standard	25SF AK17 SXZ	□
	R 1/2	22	43	17						Standard	25SF AK21 SXZ	□
	M 14 x 1,5	17	35	10						Standard	25SF AD14 SXZ	■
	M 16 x 1,5	19	36	10						Standard	25SF AD16 SXZ	■
	M 18 x 1,5	22	37	13						Standard	25SF AD18 SXZ	□
 <p>gwint wewnętrzny</p>	G 1/8	14	30	5						Standard	25SF IW10 SXZ	■
	G 1/4	17	38,5	12						Standard	25SF IW13 SXZ	■
	G 3/8	19	39,5	12						Standard	25SF IW17 SXZ	□
	G 1/2	24	44	14						Standard	25SF IW21 SXZ	■
	M 14 x 1,5	17	33	8						Standard	25SF IM14 SXZ	■
	M 16 x 1,5	19	33	10						Standard	25SF IM16 SXZ	■
	M 18 x 1,5	22	36	13						Standard	25SF IM18 SXZ	■
 <p>połączenie przegubowe z gwintem zewnętrznym</p>	R 1/4	17	64	11						Standard	25FA AK13 SPN	■

Wtyczka z tłumikiem

RECTUS Seria 25KA

	Przyłącze A	Hex SW	L mm	D mm	L1 mm	L2 mm	Hex1 SW1	B mm	G mm	Wersja	Kod	DS	
 <p>tuleja do węża</p>	6 mm	21	60	25						Standard	26SR TF06 MXX	□	
										Niklowana	26SR TF06 MXN	□	
	8 mm	21	60	25							Standard	26SR TF08 MXX	□
											Niklowana	26SR TF08 MXN	□
	9 mm	21	60	25							Standard	26SR TF09 MXX	□
											Niklowana	26SR TF09 MXN	□
	10 mm	21	60	25							Standard	26SR TF10 MXX	□
											Niklowana	26SR TF10 MXN	□
	13 mm	21	60	25							Standard	26SR TF13 MXX	□
											Niklowana	26SR TF13 MXN	□

DS = czas dostawy:

■ z magazynu (max 7 dni)

□ krótki (2-3 tygodnie)

□ średni (zgodnie z potwierdzeniem)